

ภาวะตลาดสินค้าข้าว ประจำวันที่ 19 มิถุนายน 2550

(บาท / กก.)

| ชนิด | สัปดาห์ก่อน ต่ำ-สูง | วันนึ่งปีก่อน (19 มิ.ย. 49) | วันก่อน (18 มิ.ย. 50) | วันนี้ (19 มิ.ย. 50) | เปรียบเทียบ วันนี้/วันก่อน |
|---|------------------------|----------------------------------|----------------------------|---------------------------|-------------------------------|
| ข้าวเปลือกเจ้านาปรัง ความชื้นไม่เกิน 15% ปี 2550 (ราคารับจำนำนาปรัง ปี 2550 6,500 บาท/ตัน) | | | | | |
| จังหวัดนครสวรรค์ | 6.20-6.30 | 6.80-6.90 | 6.20-6.30 | | |
| จังหวัดพิษณุโลก | 6.00-6.30 | 6.45-6.50 | 6.00-6.30 | 6.00-6.30 | |
| จังหวัดสุพรรณบุรี | 6.40-6.50 | 6.60-6.80 | 6.40-6.50 | 6.40-6.50 | |
| จังหวัดปทุมธานี | 6.30-6.40 | 6.80-6.90 | 6.30-6.40 | 6.30-6.40 | |
| ข้าวเปลือกหอมมะลิ | | | | | |
| จังหวัดอุดรธานี | 9.00-9.20 | 8.20-8.40 | 9.00-9.20 | 9.00-9.20 | |
| จังหวัดสุรินทร์ | 8.80-8.90 | 8.20-8.30 | 8.80-8.90 | 8.80-8.90 | |
| ข้าวเปลือกหอมปทุมธานี (ราคารับจำนำนาปรัง ปี 2550 6,800 -7,100 บาท/ตัน) | | | | | |
| จังหวัดสุพรรณบุรี | 6.60-6.80 | - | 6.60-6.80 | 6.60-6.80 | |
| ข้าวเปลือกเหนียวเมล็ดยาว | | | | | |
| จังหวัดอุดรธานี (ใหม่) | 12.60-12.80 | 7.60-7.80 | 12.60-12.80 | 12.60-12.80 | |
| ข้าวสาร | | | | | |
| ข้าวขาว 100% ชั้น 2 (ใหม่) | 10.90-10.95 | 11.55-11.60 | 10.90-10.95 | 10.90-10.95 | |
| ข้าวขาว 5% (ใหม่) | 10.60-10.65 | 11.25-11.30 | 10.60-10.65 | 10.60-10.65 | |
| ปลายข้าว เอ.วัน .เลิศ (ใหม่) | 8.20-8.25 | 7.70-7.75 | 8.20-8.25 | 8.20-8.25 | |
| ข้าวหนึ่ง 100% | 10.90-10.95 | 11.20-11.25 | 10.90-10.95 | 10.90-10.95 | |
| ปลายข้าวหนึ่ง เอ.วัน | 7.55-7.60 | 7.45-7.50 | 7.55-7.60 | 7.55-7.60 | |
| ข้าวหอมมะลิ 100% ชั้น 2 | 17.80-18.00 | 17.00-17.50 | 17.80-18.00 | 17.80-18.00 | |
| ข้าวใหม่ | 17.40-17.60 | 16.60-16.80 | 17.40-17.60 | 17.40-17.60 | |
| ปลายข้าวหอม | 9.20-9.30 | - | 9.20-9.30 | 9.20-9.30 | |
| ข้าวใหม่ | 9.95-10.00 | 8.55-8.60 | 9.95-10.00 | 9.95-10.00 | |
| ข้าวหอมจังหวัด | 17.00-17.20 | - | 17.00-17.20 | 17.00-17.20 | |
| ข้าวใหม่ | 16.80-17.00 | - | 16.80-17.00 | 16.80-17.00 | |
| ข้าวหอมปทุมธานี | 13.70-13.90 | 14.40-14.60 | 13.70-13.90 | 13.70-13.90 | |
| ข้าวใหม่ | 12.70-12.90 | - | 12.70-12.90 | 12.70-12.90 | |
| ปลายข้าวหอมปทุมธานี | 8.80-8.90 | 8.15-8.20 | 8.80-8.90 | 8.80-8.90 | |
| ข้าวใหม่ | 9.10-9.15 | - | 9.10-9.15 | 9.10-9.15 | |
| ข้าวเหนียว 10% เมล็ดยาว | 21.20-21.40 | 14.00-14.20 | 21.20-21.40 | 21.20-21.40 | |
| ปลายข้าวเหนียว เอ.วัน | 15.80-16.00 | 11.90-12.00 | 15.80-16.00 | 15.80-16.00 | |
| รำข้าวขาว | 5.30-5.70 | 5.40-5.60 | 5.90-6.00 | 5.90-6.00 | |
| ข้าวสารขายปลีก | | | | | |
| ข้าวหอมมะลิ | 24.67-25.33 | 23.33-24.00 | 24.67-25.33 | 24.67-25.33 | |
| ข้าวขาว 100% | 16.00-17.33 | 15.33-16.67 | 16.00-17.33 | 16.00-17.33 | |
| ข้าวเหนียว 10% เมล็ดยาว | 21.33-22.00 | 14.66-15.33 | 21.33-22.00 | 21.33-22.00 | |

สถานการณ์ทั่วไป

- ข้าวเปลือก ราคาข้าวเปลือกยังเคลื่อนไหวอยู่ในเกณฑ์ดี
- ปริมาณข้าวเปลือก ปริมาณซื้อขาย ณ ท่าข้าวลาดยาวจังหวัดนครสวรรค์และตลาดกลางสินค้าเกษตรจังหวัดพิษณุโลก เมื่อวันที่ 18 มิถุนายน 2550 มีปริมาณ 268 และ 20 เมตริกตัน ตามลำดับ
- ข้าวสาร ภาวะการซื้อขายโดยทั่วไปมีปริมาณไม่มากนัก ระดับราคาทรงตัว

ข้าวเปลือกภูมิภาค
ประจำวัน ที่ 18 - 19 มิถุนายน 2550

| ชนิด | สัปดาห์ก่อน ต่ำ-สูง | จันทร์ | อังคาร | พุธ | พฤหัสบดี | ศุกร์ | สัปดาห์นี้ ต่ำ-สูง |
|------|------------------------|--------|--------|-----|----------|-------|-----------------------|
|------|------------------------|--------|--------|-----|----------|-------|-----------------------|

บาท/1000 กก.

ข้าวเปลือกเจ้านาปรัง ความชื้นไม่เกิน 15 % ปี 2550

(ราคารับจำนำ นาปรัง ปี 2550 6,500 บาท/ตัน)

| | | | | | | | |
|-------------------|-----------|-------------|-------------|--|--|--|-----------|
| จังหวัดนครสวรรค์ | 6200-6300 | 6200-6300 ✓ | | | | | 6200-6300 |
| จังหวัดพิษณุโลก | 6000-6300 | 6000-6300 | 6000-6300 ✓ | | | | 6000-6300 |
| จังหวัดสุพรรณบุรี | 6400-6500 | 6400-6500 | 6400-6500 | | | | 6400-6500 |
| จังหวัดปทุมธานี | 6300-6400 | 6300-6400 | 6300-6400 | | | | 6300-6400 |

ข้าวเปลือกหอมมะลิ ปี :

| | | | | | | | |
|-----------------|-----------|-----------|-------------|--|--|--|-----------|
| จังหวัดอุดรธานี | 9000-9200 | 9000-9200 | 9000-9200 ✓ | | | | 9000-9200 |
| จังหวัดสุรินทร์ | 8800-8900 | 8800-8900 | 8800-8900 ✓ | | | | 8800-8900 |

ข้าวเปลือกหอมปทุมธานี ปี 2549/50

(ราคารับจำนำนาปรัง ปี 2550 6,800 - 7,100 บาท/ตัน)

| | | | | | | | |
|-------------------|-----------|-----------|-----------|--|--|--|-----------|
| จังหวัดสุพรรณบุรี | 6600-6800 | 6600-6800 | 6600-6800 | | | | 6600-6800 |
|-------------------|-----------|-----------|-----------|--|--|--|-----------|

ข้าวเปลือกเหนียวเมล็ดยาว ปี 2549/50

| | | | | | | | |
|-----------------|-------------|-------------|---------------|--|--|--|-------------|
| จังหวัดอุดรธานี | 12600-12800 | 12600-12800 | 12600-12800 ✓ | | | | 12600-12800 |
|-----------------|-------------|-------------|---------------|--|--|--|-------------|

กรมการค้าภายใน
สำนักส่งเสริมการค้าสินค้าเกษตร
โทร. 0 2547 5400

ราคาขายส่งข้าว ผลิตภัณฑ์ และกระสอบป่าน

ในตลาดกรุงเทพมหานคร

ประจำวันที่ 18 - 19 มิถุนายน 2550

| ชนิด | สีปาด้าก่อน ต่ำ-สูง | จันทร์ | อังคาร | พุธ | พฤหัสบดี | ศุกร์ | สีปาด้าหน้า ต่ำ-สูง |
|--|------------------------|------------------|-----------|-----|----------|-------|--------------------------|
| ขายส่งทั่วไป ความชื้นไม่เกิน 14% เป็นราคาตามตัวอย่างที่ผู้ส่งออกหรือผู้ค้าส่งรับซื้อจากโรงสีหรือซื้อผ่านนายหน้า (หยง) ที่ผู้ส่งออกรับซื้อด้วยเงินสด ไม่รวมกระสอบ (คำนวณราคาซื้อรวมกระสอบป่านชนิดบรรจุ 100 กก.หักด้วยราคากระสอบป่านใช้แล้วหนึ่งครั้ง) ส่งหน้าโรงเก็บข้าวของผู้ซื้อ | | | | | | | |
| ข้าวขาว 100% ชั้น 1 | 1350-1360 | 1350-1360 | 1350-1360 | | | | บาท/100 กก. 1350-1360 |
| ข้าวใหม่ | - | - | - | | | | - |
| ข้าวขาว 100% ชั้น 2 | 1310-1320 | 1310-1320 | 1310-1320 | | | | 1310-1320 |
| ข้าวใหม่ | 1090-1095 | 1090-1095 | 1090-1095 | | | | 1090-1095 |
| ข้าวขาว 100% ชั้น 3 | 1270-1280 | 1270-1280 | 1270-1280 | | | | 1270-1280 |
| ข้าวใหม่ | 1075-1080 | 1075-1080 | 1075-1080 | | | | 1075-1080 |
| ข้าวขาว 5% | 1250-1260 | 1250-1260 | 1250-1260 | | | | 1250-1260 |
| ข้าวใหม่ | 1060-1065 | 1060-1065 | 1060-1065 | | | | 1060-1065 |
| ข้าวขาว 10% | 1230-1240 | 1230-1240 | 1230-1240 | | | | 1230-1240 |
| ข้าวใหม่ | 1040-1045 | 1040-1045 | 1040-1045 | | | | 1040-1045 |
| ข้าวขาว 15% | - | - | - | | | | - |
| ข้าวใหม่ | 1020-1025 | 1020-1025 | 1020-1025 | | | | 1020-1025 |
| ข้าวขาว 25% | - | - | - | | | | - |
| ข้าวใหม่ | 980-985 | 980-985 | 980-985 | | | | 980-985 |
| ปลายข้าวขาว เอ.วัน.เลิศ | 950-960 | 950-960 | 950-960 | | | | 950-960 |
| ข้าวใหม่ | 820-825 | 820-825 | 820-825 | | | | 820-825 |
| ปลายข้าวขาว เอ.วัน.พิเศษ | 920-930 | 920-930 | 920-930 | | | | 920-930 |
| ข้าวใหม่ | 800-805 | 800-805 | 800-805 | | | | 800-805 |
| ปลายข้าวขาว ซี.วัน* | 710-730 | 740-750 | 740-750 | | | | 740-750 |
| ข้าวเหนียว กข. 6 | 2220-2240 | 2220-2240 | 2220-2240 | | | | 2220-2240 |
| ข้าวเหนียว 10% เมล็ดยาว | 2120-2140 | 2120-2140 | 2120-2140 | | | | 2120-2140 |
| ข้าวเหนียว 10% เมล็ดสั้น | 2060-2080 | 2060-2080 | 2060-2080 | | | | 2060-2080 |
| ข้าวเหนียว เอ.วัน | 1580-1600 | 1580-1600 | 1580-1600 | | | | 1580-1600 |
| ข้าวหนึ่ง 100% | 1090-1095 | 1090-1095 | 1090-1095 | | | | 1090-1095 |
| ข้าวหนึ่ง 5% | 1060-1065 | 1060-1065 | 1060-1065 | | | | 1060-1065 |
| ปลายข้าวหนึ่ง เอ.วัน | 755-760 | 755-760 | 755-760 | | | | 755-760 |
| ข้าวหอมมะลิ | | | | | | | |
| 100% ชั้น 1 | 1840-1860 | 1840-1860 | 1840-1860 | | | | 1840-1860 |
| ข้าวใหม่ | 1820-1840 | 1800-1820 | 1800-1820 | | | | 1800-1820 |
| 100% ชั้น 2 | 1780-1800 | 1780-1800 | 1780-1800 | | | | 1780-1800 |
| ข้าวใหม่ | 1740-1760 | 1740-1760 | 1740-1760 | | | | 1740-1760 |
| ปลายข้าวหอมมะลิ | 920-930 | 920-930 | 920-930 | | | | 920-930 |
| ข้าวใหม่ | 995-1000 | 995-1000 | 995-1000 | | | | 995-1000 |
| ข้าวหอมจังหวัด | 1700-1720 | 1700-1720 | 1700-1720 | | | | 1700-1720 |
| ข้าวใหม่ | 1680-1700 | 1680-1700 | 1680-1700 | | | | 1680-1700 |
| ข้าวหอมปทุมธานี | 1370-1390 | 1370-1390 | 1370-1390 | | | | 1370-1390 |
| ข้าวใหม่ | 1270-1290 | 1270-1290 | 1270-1290 | | | | 1270-1290 |
| ปลายข้าวหอมปทุมธานี | 880-890 | 880-890 | 880-890 | | | | 880-890 |
| ข้าวใหม่ | 910-915 | 910-915 | 910-915 | | | | 910-915 |

หมายเหตุ* ปลายข้าวขาว ซี.วัน. เป็นราคาที่สืบเพื่อใช้ในการคำนวณอัตราส่งมอบตามโครงการรับจำนำข้าวเปลือก

(18 - 19 มิถุนายน 2550)

| ชนิด | สัปดาห์ก่อน ต่ำ-สูง | จันทร์ | อังคาร | พุธ | พฤหัสบดี | ศุกร์ | สัปดาห์นี้ ต่ำ-สูง |
|---|--|----------------|-------------|-----|----------|-------|-----------------------|
| จำข้าว | ราคาเงินสดไม่รวมกระสอบ ส่งมอบหน้าโรงเก็บข้าวของผู้ซื้อ | | | | | | บาท/100 กก. |
| ขาว | 530-570 | 590-600 | 590-600 | | | | 590-600 |
| นิ่ง | 630-650 | 670-680 | 670-680 | | | | 670-680 |
| สก๊ิด | 480-490 | 500-510 | 500-510 | | | | 500-510 |
| กล็อง | 100-110 | 100-110 | 100-110 | | | | 100-110 |
| ข้าวสาร | | | | | | | บาท/100 กก. |
| (ขายส่งให้ร้านขายปลีก) | | | | | | | |
| ข้าวสารเจ้า | | | | | | | |
| 100% (ข้าวหอม) | 2050-2100 | 2050-2100 | 2050-2100 | | | | 2050-2100 |
| ข้าวใหม่ | 1950-2000 | 1950-2000 | 1950-2000 | | | | 1950-2000 |
| 100% | 1400-1450 | 1400-1450 | 1400-1450 | | | | 1400-1450 |
| ข้าวใหม่ | 1250-1300 | 1250-1300 | 1250-1300 | | | | 1250-1300 |
| 5% | 1200-1250 | 1200-1250 | 1200-1250 | | | | 1200-1250 |
| ข้าวใหม่ | 1050-1100 | 1050-1100 | 1050-1100 | | | | 1050-1100 |
| ข้าวสารเหนียว | | | | | | | |
| สันป่าตอง (เขี้ยวงู) | | | | | | | |
| 100% (ใหม่) | 2500-2550 | 2500-2550 | 2500-2550 | | | | 2500-2550 |
| 5% (ใหม่) | 2250-2300 | 2250-2300 | 2250-2300 | | | | 2250-2300 |
| ข้าวสารเหนียว | | | | | | | |
| 10% เมล็ดยาว(ใหม่) | 2150-2200 | 2150-2200 | 2150-2200 | | | | 2150-2200 |
| 10% เมล็ดสั้น(ใหม่) | 2050-2100 | 2050-2100 | 2050-2100 | | | | 2050-2100 |
| ผลิตภัณฑ์ข้าว | ราคาเงินสด (กล็องละ 10 กิโลกรัม) | | | | | | |
| แป้งข้าวเจ้าเหนียว | | | | | | | บาท/3 กล็อง |
| เจ้าโมน้ำ(3กล็อง) | 505-510 | 505-510 | 505-510 | | | | 505-510 |
| เหนียวโมน้ำ(3กล็อง) | 720-725 | 720-725 | 720-725 | | | | 720-725 |
| กระสอบป่าน (ทอในประเทศด้วยใยปอ) ขนาด 29 นิ้ว x 43 นิ้ว | ราคาเงินสดส่งมอบถึงร้านผู้ซื้อ | | | | | | บาท/1 ใบ |
| ใหม่ | 34.25-35.50 | 34.25-35.50 | 34.25-35.50 | | | | 34.25-35.50 |
| ใช้แล้ว - ไม่มีตรา | 25.70-26.75 | 25.70-26.75 | 25.70-26.75 | | | | 25.70-26.75 |
| - มีตรา | 17.50-20.50 | 17.50-20.50 | 17.50-20.50 | | | | 17.50-20.50 |

ราคาขายปลีกข้าวสารในตลาดกรุงเทพฯ ฯ
 ประจำวันที่ 18 - 19 มิถุนายน 2550

บาท/15 กก.

| ชนิด | สัปดาห์ก่อน | จันทร์ | อังคาร | พุธ | พฤหัสบดี | ศุกร์ | สัปดาห์นี้ |
|-----------------------------|-------------|---------|---------|-----|----------|-------|------------|
| | ต่ำ-สูง | | | | | | ต่ำ-สูง |
| 100% (ข้าวหอม) | | | | | | | |
| ร้านค้าปลีกทั่วไป | 370-380 | 370-380 | 370-380 | | | | 370-380 |
| ข้าวใหม่ | - | - | - | | | | - |
| ข้าวสารเจ้า 100% | | | | | | | |
| ร้านค้าปลีกทั่วไป | 240-260 | 240-260 | 240-260 | | | | 240-260 |
| ข้าวใหม่ | - | - | - | | | | - |
| ข้าวสารเจ้า 5% | | | | | | | |
| ร้านค้าปลีกทั่วไป | 220-230 | 220-230 | 220-230 | | | | 220-230 |
| ข้าวใหม่ | - | - | - | | | | - |
| ข้าวสารเหนียว | | | | | | | |
| สันป่าตอง (เขี้ยววง) | | | | | | | |
| 100% | 380-400 | 380-400 | 380-400 | | | | 380-400 |
| 5% | 350-360 | 350-360 | 350-360 | | | | 350-360 |
| 10% เมล็ดยาว | 320-330 | 320-330 | 320-330 | | | | 320-330 |
| 10% เมล็ดสั้น | 300-310 | 300-310 | 300-310 | | | | 300-310 |


กรมการค้าภายใน

สำนักส่งเสริมการค้าสินค้าเกษตร

โทร. 0 2547 5400

สถานการณ์ทั่วไป

- ข้าวเปลือก ราคาข้าวเปลือกยังเคลื่อนไหวอยู่ในเกณฑ์ดี
- ข้าวสาร ภาวะการซื้อขายโดยทั่วไปมีปริมาณไม่มากนัก ระดับราคาทรงตัว


.....
(นางกฤษณา พลศักดิ์)

ผู้รายงาน

ข้าวเปลือกเจ้าหน้าปรี ปี 2550 (ความชื้นไม่เกิน 15%)

หน่วย:บาท/ตัน

| แหล่งราคา | 2550 | | มิถุนายน 2550 | | | | | | | | | | | | | | | | | | | | | | | | | |
|-----------------------|------|--------|--------------------------------------|------|------|------|-------------|-------------|------|------|-------------|------|------|------|------|------|------|------|------|------|------|------|------|------|------|------|------|------|
| | พ.ค. | เฉลี่ย | 1 | 3 | 4 | 5 | 6 | 7 | 8 | 10 | 11 | 12 | 13 | 14 | 15 | 17 | 18 | 19 | 20 | 21 | 22 | 24 | 25 | 26 | 27 | 28 | 29 | |
| ตลาดกลางท่าข้าวลาดยาว | 6174 | 6223 | 6150 | 6150 | 6150 | 6150 | 6250 | 6250 | 6250 | 6250 | 6250 | 6250 | 6250 | 6250 | 6250 | 6250 | 6250 | 6250 | 6250 | 6250 | 6250 | 6250 | 6250 | 6250 | 6250 | 6250 | 6250 | 6250 |
| จ. พิษณุโลก | 6285 | 6150 | 6150 | | 6150 | 6150 | 6150 | 6150 | 6150 | | 6150 | 6150 | 6150 | 6150 | 6150 | | 6150 | 6150 | | 6150 | 6150 | | | | | | | |
| จ. ปทุมธานี | 6160 | 6327 | 6250 | | 6250 | 6250 | 6350 | 6350 | 6350 | | 6350 | 6350 | 6350 | 6350 | 6350 | | 6350 | 6350 | | 6350 | 6350 | | | | | | | |
| จ. สุพรรณบุรี | 6155 | 6373 | 6250 | | 6250 | 6250 | 6250 | 6350 | 6350 | | 6450 | 6450 | 6450 | 6450 | 6450 | | 6450 | 6450 | | 6450 | 6450 | | | | | | | |
| เฉลี่ย | 6194 | 6268 | 6200 | 6150 | 6200 | 6200 | 6250 | 6275 | 6275 | 6250 | 6300 | 6300 | 6300 | 6300 | 6300 | 6250 | 6300 | 6317 | | | | | | | | | | |
| | | | ราคาปรับจำหน่ายปี 2550 6,500 บาท/ตัน | | | | | | | | | | | | | | | | | | | | | | | | | |

ข้าวเปลือกเจ้าหน้าปรี ปี 2550 (ความชื้นไม่เกิน 20 - 25 %)

| แหล่งราคา | 2550 | | มิถุนายน 2550 | | | | | | | | | | | | | | | | | | | | | | | | |
|-----------------------|------|--------|---|------|------|------|-------------|-------------|------|------|-------------|------|------|------|------|------|------|------|------|------|------|------|------|------|------|------|------|
| | พ.ค. | เฉลี่ย | 1 | 3 | 4 | 5 | 6 | 7 | 8 | 10 | 11 | 12 | 13 | 14 | 15 | 17 | 18 | 19 | 20 | 21 | 22 | 24 | 25 | 26 | 27 | 28 | 29 |
| ตลาดกลางท่าข้าวลาดยาว | 5562 | 5623 | 5550 | 5550 | 5550 | 5550 | 5650 | 5650 | 5650 | 5650 | 5650 | 5650 | 5650 | 5650 | 5650 | 5650 | 5650 | 5650 | 5650 | 5650 | 5650 | 5650 | 5650 | 5650 | 5650 | 5650 | 5650 |
| จ. พิษณุโลก | 5285 | 5150 | 5150 | | 5150 | 5150 | 5150 | 5150 | 5150 | | 5150 | 5150 | 5150 | 5150 | 5150 | | 5150 | 5150 | | 5150 | 5150 | | | | | | |
| จ. ปทุมธานี | 5360 | 5527 | 5450 | | 5450 | 5450 | 5550 | 5550 | 5550 | | 5550 | 5550 | 5550 | 5550 | 5550 | | 5550 | 5550 | | 5550 | 5550 | | | | | | |
| จ. สุพรรณบุรี | 5400 | 5473 | 5350 | | 5350 | 5350 | 5350 | 5450 | 5450 | | 5550 | 5550 | 5550 | 5550 | 5550 | | 5550 | 5550 | | 5550 | 5550 | | | | | | |
| เฉลี่ย | 5402 | 5443 | 5375 | 5550 | 5375 | 5375 | 5425 | 5450 | 5450 | 5650 | 5475 | 5475 | 5475 | 5475 | 5475 | 5650 | 5475 | 5417 | | | | | | | | | |
| | | | ราคาปรับจำหน่ายปี 2550 5,525 - 6,012.50 บาท/ตัน | | | | | | | | | | | | | | | | | | | | | | | | |

ราคาข้าวสารบรรจุถุงที่ห้างสรรพสินค้าจำหน่าย

ประจำวันที่ 19 มิถุนายน 2550

บาท / ถุง

| ชนิด | หน่วย | ราคา หน้าถุง | ที่อป | บิกซี | สหกรณ์กรุงเทพ | เทสโก้ | เดอะมอลล์ |
|---------------------|-------|-----------------|-------|---------------|---------------|---------|-----------|
| ข้าวหอมมะลิ 100% | | | | | | | |
| บัวทิพย์ | 5 กก. | 160 | | | | 119 | |
| สุรินทร์ทิพย์ | 5 กก. | 160 | 145 | | 127* | | 145 |
| หงษ์ทอง (แดง) | 5 กก. | 160 | 135 | 127,134(ใหม่) | 132,135(ใหม่) | 129130 | 135,139 |
| มานูญครอง (แดง) | 5 กก. | 160 | 135 | 130 | 137 | 130 | 139.50 |
| เกษตร (แดง) | 5 กก. | 140 | 135 | 117 | 130 | - | - |
| เกษตร (เขียว) | 5 กก. | 130 | 124 | 124 | 127 | - | 129.5 |
| เบญจรงค์ | 5 กก. | 160 | 125 | 109 | | 110 | 132 |
| ฉัตรทอง (แดง) | 5 กก. | 150 | 129 | 132 | 129 | | 129 |
| ฉัตรเพชร (เหลือง) | 5 กก. | 130 | 121 | 117 | | | 119 |
| แสนดี (ชมพู) | 5 กก. | 160 | - | | 118 | 98* | 140 |
| บัณฑิตน้อย | 5 กก. | 160 | | | | | 122 |
| ทุ่งกุลา | 5 กก. | 170 | 148 | | - | | 148 |
| โคโค | 5 กก. | 165 | 142 | | | | 115 |
| ปิ่นเงินเพชร | 5 กก. | 150 | 105 | 99 | | | |
| สุพรรณหงส์ | 5 กก. | 135 | 119 | - | | | 125 |
| ไทไท | 5 กก. | 165 | 155 | | | | 161 |
| ดอกแก้วสวย | 5 กก. | 150 | 137 | | | | 135 |
| ดอกบัว | 5 กก. | 145 | 129 | | | 120 | |
| เทสโก้ | 5 กก. | 135 | | | | 105,99* | |
| ส เขมราฐ | 5 กก. | 220 | 179 | | | | |
| อิมทิพย์ (วิถีไทย) | 5 กก. | 165 | 145 | 109 | | 109 | |
| เพื่อนไทย | 5 กก. | 140 | 125 | | | | 124.25 |
| # ที่อป | 5 กก. | 150 | 129 | | | | |
| ช้างทิพย์ | 4 กก. | 160 | 133 | | | 124 | |
| ธนานันท์ | 5 กก. | | | | 102 | | |
| บัวทอง | 5 กก. | 160 | | | | | 129.5 |
| ธัญญรักษ์ | 5 กก. | 160 | | | | | 121 |
| พนมรุ้ง | 5 กก. | 160 | | | 116 | | |
| ฉลาดชิม | 5 กก. | 110 | | | 106 | | |
| โสมเฟรสมาร์ท | 5 กก. | 140 | | | | | 115 |
| ช้างเผือก | 5 กก. | 150 | | | | | 125 |
| ข้าวหอมมะลิ 5% | | | | | | | |
| หงษ์ทอง (เขียว) | 5 กก. | 145 | 125 | 121 | 121 | | |
| แสนดี (หอมทุ่งกุลา) | 5 กก. | 135 | 129 | | 116 | 114* | 119.00 |

*เป็นราคาสมาชิก,จัดรายการพิเศษ # ไม่มีเครื่องหมายรูปพนมมือ

| ชนิด | หน่วย | ราคา หน้าถุง | ที่อป | บิกซี | สหกรณ์กรุงเทพ | เทสโก้ | เดอะมอลล์ |
|---------------------------------|---------|-----------------|-------|-------|---------------|--------|-----------|
| หอมมะลิ 10% | | | | | | | |
| เซฟ | 5 กก. | | 109 | | | | |
| หงษ์ทอง (ส้ม) | 5 กก. | 125 | 112 | | 108 | | |
| เกษตร (ม่วง) | 5 กก. | 115 | 109 | | | | 113 |
| # อิมทิพย์ | 5 กก. | 150 | 94 | | | - | |
| # คุ่มค่า | 5 กก. | 95 | | | | 93 | |
| ข้าวหอมปทุมธานี 100% | | | | | | | |
| มานูญครอง | 5 กก. | 120 | | | 107 | 98 | 86.50 |
| ข้าวผสม (ข้าวหอมมะลิและข้าวขาว) | | | | | | | |
| # มิตรภาพ (เขียว) | 5 กก. | 95 | | | 76 | 79 | |
| # ขาวนาไทย | 5 กก. | 110 | 82 | | | | |
| # สุพรรณหงส์ | 5 กก. | 105 | 87 | | | 85 | |
| # ฉัตรอรุณ(ส้ม) | 5 กก. | 105 | 94 | 89 | 96 | 79 | 89 |
| # ฉัตรอรุณ(เขียว) | 5 กก. | | | | | 92 | |
| # อิมทิพย์ | 5 กก. | 120 | | | | | |
| รุ่งทิพย์ | 5 กก. | 135 | | | | | |
| ปิ่นเงิน | 5 กก. | 140 | 92 | 91 | | | |
| คุ่มค่า | 5 กก. | 80 | | | | 75 | |
| TESCO (เขียว) | 5 กก. | 105 | | | | 86 | |
| เบญจมาศ | 5 กก. | 99 | | | | | |
| ข้าวหอมมะลิและข้าวมันปู | | | | | | | |
| ธัญญทิพย์ | 5 กก. | 170 | 148 | | | | |
| ธัญญทิพย์ | 2 กก. | 70 | 69 | | 58 | | |
| ดอกมะลิ | 2 กก. | 70 | 64 | | | | |
| ที่อป | 2 กก. | 60 | | | | | |
| เนเจอร์ โชน | 1.5 กก. | 80 | 75 | | | | |
| ข้าวเหนียว | | | | | | | |
| ธัญญทิพย์ | 1 กก. | 30 | | | 30 | | |
| ดอกมะลิ | 1 กก. | 30 | | | | | |
| ข้าวกล้องหอมมะลิ 100 % | | | | | | | |
| คุ่มค่า | 5 กก. | 100 | | | | 74 | |
| เทสโก้ | 5 กก. | 100 | | | | 86,92 | |
| ไวกิ่ง | 5 กก. | 150 | | | | | 123.25 |
| เบญจรงค์ | 2 กก. | 70 | | | | | 56 |
| โสมเฟรสมาร์ท | 2 กก. | 70 | | | | | 62 |
| สุรินทร์ทิพย์ | 2 กก. | 62 | | | 54 | 74 | |
| ไวกิ่ง | 2 กก. | 70 | | | | 86,92 | 65 |
| ดอกบัว | 2 กก. | - | 60 | | | | |
| เนเจอร์ โชน | 1.5 กก. | 70 | 50 | | | 65 | |
| กฟผ | 2 กก. | 50 | 44 | | | | |
| # เกรทอเวสต์ | 2 กก. | 80 | 75 | | | 75 | 74.25 |
| มิตร | 2 กก. | 80 | | | | 65 | |

*เป็นราคาสมาชิก,จัดรายการพิเศษ

ไม่มีเครื่องหมายรูปพนมมือ

| ชนิด | หน่วย | ราคา หน้าถุง | ท็อป | บักชี | ตบกรรณกรรภาพ | เทสโก | เดอะมอลล์ |
|--------------------------|---------|-----------------|-------|-------|--------------|-------|-----------|
| ข้าวกล้องหอมมะลิ 100 % | | | | | | | |
| มานูญครอง | 2 กก. | 70 | 53 | 52 | 53.5 | 62 | 55 |
| เพื่อนไทย | 2 กก. | | 60 | | | | |
| ไทไท | 2 กก. | 70 | 58,52 | | | 65 | 66 |
| # ดอกมะลิ | 2 กก. | 60 | 60 | | | | |
| # หงษ์ทอง | 2.5 กก. | 85 | 85 | 83 | 80 | 77 | |
| เบญจรงค์ | 2 กก. | 85 | 58 | | | 56 | 56 |
| TOPS | 2 กก. | 50 | 43 | | | | |
| เทสโก้ | 2 กก. | | | | | 56 | 41.50 |
| แปดริ้ว | 2 กก. | 60 | 60 | | | | |
| ข้าวขาว 100% | | | | | | | |
| สุพรรณหงส์ | 5 กก. | 90 | | 76 | | | |
| โคโค | 5 กก. | 85 | 80 | | | | 76 |
| ช้างเผือก | 5 กก. | 90 | 88 | | | | |
| นาทิพย์ | 5 กก. | 80 | | 69 | | | |
| โฮมเฟรสมาร์ท | 5 กก. | 85 | | | | | 77 |
| ดอกบัว | 5 กก. | 95 | 89 | | | 77,81 | |
| ธัญญรักษ์ | 5 กก. | 95 | | | 75 | | 75.50 |
| พนมรุ้ง | 5 กก. | 95 | | | 87 | | |
| หงส์ทอง | 5 กก. | 95 | | | 90 | | 95 |
| เพื่อนไทย | 5 กก. | 100 | 89 | ๕ | | | |
| เกษตร(นำเงิน) | 5 กก. | 89 | 84 | 81 | 81 | | 79 |
| เบญจรงค์ | 5 กก. | 95 | | | | | 84.25 |
| เทสโก้ (นำเงิน) | 5 กก. | 80 | | | | 75,77 | |
| ปิ่นเงิน | 5 กก. | 85 | | 74 | | | |
| แสนดี | 5 กก. | 105 | 85 | | | | 93 |
| รุ่งทิพย์ | 5 กก. | 90 | 75 | | | | |
| อิมทิพย์ | 5 กก. | 95 | 74 | | | | |
| ชาวนาไทย | 5 กก. | | 75 | | | | |
| ดอกบัว | 5 กก. | 95 | 89 | | | 81,77 | |
| ภัตรา | 5 กก. | 80 | | 75 | | | |
| มานูญครอง (ฟ้า) | 5 กก. | 95 | 89 | 84 | 88 | 84 | 86.50 |
| ข้าวขาว 5% | | | | | | | |
| นาหลวง | 5 กก. | | 85 | | | | |
| เกษตรกรไทย | 5 กก. | 80 | 70 | | | | |
| ข้าวขาว 10% | | | | | | | |
| มิตรภาพ (ชมพู) | 5 กก. | 85 | | | | 77 | |
| ท็อป | 5 กก. | | 85 | | | | |
| ข้าวขาว 15% | | | | | | | |
| บีเคเค | 5 กก. | 95 | 73 | | | | |
| บัวหลวง | 5 กก. | 75 | | | | 69 | |
| ข้าวขาว 25% | | | | | | | |
| เฟิร์สทไฟรซ์ | 5 กก. | | | 62 | | | |
| กสิกรไทย | 5 กก. | 80 | | 68 | | | |
| ข้าวขาว (อื่น ๆ) | | | | | | | |
| คุ่มค่า (ขข. 35 %) | 5 กก. | 68 | | | | 62 | |
| หงษ์ทอง (ข้าวสังข์หยด) | 2 กก. | | 65 | | | | |

*เป็นราคาสมาชิก,จัดรายการพิเศษ

ไม่มีเครื่องหมายรูปพนมมือ

กรมการค้าภายใน สำนักส่งเสริมการค้าสินค้าเกษตร โทร 02 5475400

รายงานการติดตามภาวะตลาดสินค้า ข้าวโพดและถั่วชนิดต่าง ๆ ในกรุงเทพมหานคร

ประจำวันที่ 19 มิถุนายน 2550

บาท/100 กก.

| รายการ | ปี 2549 | | ปี 2550 | | การเปลี่ยนแปลง + เพิ่ม - ลด | สถานการณ์ |
|-----------------|--------------------------|---------------------|--------------------|-----------|--------------------------------|---|
| | วันนี้ปีก่อน 19 มิ.ย. | วันก่อน 15 มิ.ย. | วันนี้ 19 มิ.ย. | | | |
| ราคาขายส่ง | | | | | | ข้าวโพด ราคาข้าวโพดที่โรงงานอาหารสัตว์รับซื้อยังคงปรับสูงขึ้น ต่อเนื่องจากวันก่อนตามความต้องการของตลาด เนื่องจาก ในขณะนี้ปริมาณสินค้ามือออกสู่ตลาดน้อย ทำให้ต้องเสนอซื้อ สูงขึ้นเพื่อจูงใจให้มีสินค้าออกสู่ตลาดเพิ่มมากขึ้น |
| ข้าวโพด | ไซโล | - | - | - | +10 | |
| | โรงงานอาหารสัตว์ | 638-642 | 735-740 | 745-750 ↗ | | |
| ข้าวฟ่าง | ขาว | - | - | - | | |
| | แดง | - | - | - | | |
| ถั่วเขียวผิวมัน | อย่างดี | 2300-2400 | 2400-2500 | 2400-2500 | | |
| | อย่างรอง | 2100-2200 | 2200-2300 | 2200-2300 | | |
| ถั่วดำ | | 1900-2300 | 1700-1900 | 1700-1900 | | |

ผู้รายงาน

(นางกฤษณา พลศักดิ์)

รายงานการติดตามภาวตลาด "ปาล์มน้ำมัน และน้ำมันปาล์ม" ในกรุงเทพมหานคร

ประจำวันที่ 19 มิถุนายน 2550

ก: ราคาปาล์มสด

| รายการ | หน่วย บาท | ราคาวันก่อน | ราคาวันนี้ | + เพิ่มขึ้น - ลดลง | ภาวะการค้า |
|---|--------------|---------------|-----------------|-----------------------|--|
| | | 18 มิ.ย. 50 | 19 มิ.ย. 50 | | |
| ผลปาล์มทะเลาย (ราคาโรงสกัดรับซื้อ) | | | | | |
| คุณภาพ เปอร์เซนต์น้ำมัน (คละ) | | | | | ผลปาล์มทะเลาย |
| - จ.กระบี่ | กก. | 4.00 - 4.60 | 4.00 - 4.60 | | ราคาสูงขึ้นที่ จ.ตรัง เนื่องจากโรงงานสกัดแจ้งปรับราคา |
| - จ.สุราษฎร์ธานี | กก. | 4.30 - 4.50 | 4.30 - 4.50 | | รับซื้อผลปาล์มสูงขึ้น ตามความต้องการของโรงงานที่เพิ่มขึ้น จึงมี |
| - จ.ชุมพร | กก. | 4.10 - 4.30 | 4.10 - 4.30 | | แข่งขันกันรับซื้อ |
| - จ.ตรัง | กก. | 4.20 - 4.60 | 4.20 - 4.60 | | |
| - จ.สตูล | กก. | 4.20 - 4.40 | 4.20 - 4.60 | +0.20 | |
| คุณภาพ เปอร์เซนต์น้ำมัน (15%) | | | | | น้ำมันปาล์มดิบ |
| - จ.กระบี่ | กก. | 4.00 - 4.40 | 4.00 - 4.40 | | ราคาทรงตัว โรงงานสกัดต่างรอดูสถานการณ์ เนื่องจาก |
| - จ.สุราษฎร์ธานี | กก. | 3.70 - 4.30 | 3.70 - 4.35 | +0.05 | ช่วงที่ผ่านมาราคาผลปาล์มปรับตัวลดลงเป็นลำดับ แต่ยังมีบางพื้นที่ |
| - จ.ชุมพร | กก. | 4.10 | 4.10 | | อยู่ในเกณฑ์สูง ขณะเดียวกันราคาน้ำมันปาล์มดิบตลาดมาเลเซีย ได้ |
| - จ.ตรัง | กก. | 3.70 | 3.70 | | โน้มต่ำลงอย่างรวดเร็ว ช่วงสัปดาห์ก่อน และกลับมาปรับตัวสูงขึ้นอีก |
| - จ.สตูล | กก. | 4.20 | 4.20 | | ในปัจจุบันนี้ |
| คุณภาพ เปอร์เซนต์น้ำมัน (17%) | | | | | |
| - จ.กระบี่ | กก. | 4.30 - 4.60 | 4.30 - 4.60 / | | สำหรับราคาในตลาดมาเลเซีย กลับโน้มสูงขึ้น อยู่ที่ |
| - จ.สุราษฎร์ธานี | กก. | 4.50 | 4.50 | | 2,627.50 ริงกิต/ตัน หรือ กก.ละ 23.93 บาท (18 มิ.ย. 50) |
| - จ.ชุมพร | กก. | 4.30 | 4.30 | | |
| - จ.ตรัง | กก. | 4.60 | 4.60 | | |
| - จ.สตูล | กก. | 4.40 | 4.60 | +0.20 | |
| ผลปาล์มร่วง จ.ชุมพร | กก. | 6.00 - 6.40 | 6.00 - 6.40 | | |
| น้ำมันปาล์มดิบ (ราคาซื้อขายทั่วไปส่งมอบถึงผู้ซื้อ) | | | | | |
| - เกรด A (น้ำมันจากเปลือก) | กก. | 25.25 - 25.50 | 25.25 - 25.50 / | | |
| - เกรด B (น้ำมันรวม) | กก. | 24.00 - 24.25 | 24.00 - 24.25 | | |
| น้ำมันเมล็ดในปาล์มดิบ | กก. | 28.00 - 28.50 | 28.00 - 28.50 | | |


| รายการ | หน่วย | ราคาวันก่อน | ราคาวันนี้ | + เพิ่มขึ้น | ภาวะการค้า | |
|---|-------|---------------|---------------|-------------|--|--|
| | บาท | 18 มิ.ย. 50 | 19 มิ.ย. 50 | - ลดลง | | |
| <p>น้ำมันปาล์มบริสุทธิ์ *(ราคาซื้อขายทั่วไปส่งมอบถึงผู้ซื้อ)</p> | | | | | | |
| - โอเลอิน | กก. | 32.26 - 33.01 | 32.26 - 33.01 | | <p style="text-align: center;">น้ำมันปาล์มตลาดมาเลเซีย</p> <p style="text-align: center;">ณ วันที่ 18 มิถุนายน 2550</p> <p style="text-align: center;">น้ำมันปาล์มดิบ ส่งมอบเดือน มิถุนายน 2550</p> <p style="text-align: center;">ราคาเฉลี่ยตันละ 2,627.50 ริงกิตหรือ กก.ละ 23.93 บาท</p> <p style="text-align: center;">โอเลอิน ส่งมอบเดือน กรกฎาคม 2550</p> <p style="text-align: center;">ราคาเฉลี่ยตันละ \$ 795 หรือ กก.ละ 27.51 บาท</p> <p style="text-align: center;">RBD สเตอริน ส่งมอบเดือน กรกฎาคม 2550</p> <p style="text-align: center;">ราคาเฉลี่ยตันละ \$ - หรือ กก.ละ - บาท</p> <p style="text-align: center;">อัตราแลกเปลี่ยน US\$ = 34.6100 (อัตรากลาง)</p> <p style="text-align: center;">1 US\$ = 3.80 ริงกิต</p> | |
| - สเตอริน | กก. | 25.75 - 26.00 | 25.75 - 26.00 | | | |
| <p>น้ำมันปาล์มสำเร็จรูป (ราคารวม VAT)</p> | | | | | | |
| <p>- ราคาขายส่ง (โรงกลั่นส่งมอบถึงยี่ปั้ว)</p> | | | | | | |
| - ชนิดบรรจุปีบ 12.50 กก. | กก. | 38.80 - 39.60 | 38.80 - 39.60 | | | |
| - ดรามรกด | ปีบ | 490 | 490 | | | |
| - ดราหยก | ปีบ | 495 | 495 | | | |
| - ดราโอสัน | ปีบ | 485 | 485 | | | |
| - ดราเกสร | ปีบ | 495 | 495 | | | |
| - ชนิดบรรจุขวด 1 ลิตร (12 ขวด/หีบ) | ขวด | 37.08 - 37.92 | 37.08 - 37.92 | | | |
| - ดรามรกด | หีบ | 455 | 455 | | | |
| - ดราหยก | หีบ | 445 | 445 | | | |
| - ดราโอสัน | หีบ | 455 | 455 | | | |
| - ดราเกสร | หีบ | 445 | 445 | | | |
| <p>- ราคาขายปลีก ในตลาดกรุงเทพฯ</p> | | | | | | |
| - ชนิดบรรจุปีบ | กก. | 40 - 42 | 40 - 42 | | | |
| - ชนิดบรรจุขวด 1 ลิตร | ขวด | 38 | 38 | | | |
| <p>หมายเหตุ : * น้ำมันปาล์มบริสุทธิ์เป็นราคาไม่รวม VAT</p> | | | | | | |

รายงานการติดตามภาวะตลาด "มะพร้าวผลและผลิตภัณฑ์" ในกรุงเทพมหานคร

ประจำวันที่ 19 มิถุนายน 2550

| รายการ | หน่วย บาท | ราคาขายส่ง | | + เพิ่มขึ้น - ลดลง | ราคาขายปลีก (บาท/กก.) | | + เพิ่มขึ้น - ลดลง | สถานการณ์ |
|---|--------------|---------------|---------------|-----------------------|-----------------------|---------------|-----------------------|--|
| | | ราคาก่อน | ราคาวันนี้ | | ราคาก่อน | ราคาวันนี้ | | |
| | | 15 มิ.ย.50 | 19 มิ.ย.50 | | 15 มิ.ย.50 | 19 มิ.ย.50 | | |
| มะพร้าวผล | | | | | | | | <p>เนื้อมะพร้าวแห้งและน้ำมันมะพร้าวดิบ</p> <p>ราคาลดลง เนื่องจากระดับราคาน้ำมันมะพร้าวดิบอยู่ในเกณฑ์สูงมาก ภาวะตลาดเริ่มชะลอตัว และผลกระทบจากราคาน้ำมันปาล์มดิบที่อ่อนตัวลงบ้างแล้ว อีกทั้งเนื้อมะพร้าวแห้ง เริ่มมีปริมาณเพิ่มมากขึ้น ผลจากตลาดมะพร้าวผลไม่คส่งตัว เพราะผลไม่ตามฤดูกาลมีออกสู่ตลาดอย่างต่อเนื่อง ชาวสวนจึงเริ่มหันมาทำการผลิตเนื้อมะพร้าวแห้งเพิ่มมากขึ้น ราคาจึงอ่อนตัวลง</p> <p>แนวโน้มคาดว่าระดับราคาน้ำมันมะพร้าวดิบจะปรับตัวลดลงอีกในช่วงต่อไป เนื่องจากภาวะการค้าไม่คส่งตัวและราคาอยู่ในเกณฑ์สูง</p> |
| ราคาที่ร้านค้าส่ง ขายส่งให้ผู้ซื้อทั่วไป | | | | | | | | |
| ทับสะแก ผลใหญ่ (ปอกเปลือก) | ผล | 7.00 - 7.50 | 7.00 - 7.50 | | 9.00 - 9.50 | 9.00 - 9.50 | | |
| เนื้อมะพร้าวแห้ง 90% | กก. | 13.00 - 13.05 | 12.75 - 12.80 | -0.25 | | | | |
| ราคาที่โรงงานหีบเขตกรุงเทพฯ และ ปริมณฑลรับซื้อหน้าโรงงาน | | | | | | | | |
| เนื้อมะพร้าวขาว | กก. | 9.50 - 10.50 | 9.50 - 10.50 | | | | | |
| รับซื้อหน้าโรงงาน | | | | | | | | |
| มะพร้าวขูด (ไม่ขูดผิว) | | | | | 26.00 - 28.00 | 26.00 - 28.00 | | |
| น้ำมันมะพร้าวดิบ | กก. | 29.33 - 29.50 | 28.83 - 29.00 | -0.50 | | | | |
| ราคาซื้อขายทั่วไป ส่งมอบถึงผู้ซื้อ | | (1760-1770*) | (1730-1740*) | | | | | |
| น้ำมันมะพร้าวสำเร็จรูป | | | | | | | | |
| -ชนิดบรรจุปีบ (12.50 กก.) | | | | | | | | |
| ราคาที่โรงงานกลั่นขายส่งถึงยี่บัว | กก. | 36.80 - 38.40 | 36.80 - 38.40 | | 40 - 42 | 40 - 42 | | |
| ตราฝักกาด | ปีบ | 460 | 460 | | 465 | 465 | | |
| ตราไฟปอก | ปีบ | 470 | 470 | | 475 | 475 | | |
| ตราดอกไม้ | ปีบ | 480 | 480 | | 485 | 485 | | |

ผู้รายงาน


(นางอมราพร อินทร์แมน)

สำนักส่งเสริมการค้าสินค้าเกษตร ฝ่ายติดตามและประเมินภาวะตลาดสินค้าเกษตร โทร. 02-5475400

หมายเหตุ : * เป็นราคา 60 กก.

มะพร้าว

รายงานการติดตามภาวะและราคา "สัตว์น้ำ" ในตลาดกรุงเทพมหานคร
 ประจำวันที่ 19 มิถุนายน 2550

บาท : ก.ก.

| รายการ | ราคาขายส่ง | | + เพิ่ม - ลดลง | ราคาขายปลีกตลาด กทม. | | + เพิ่ม - ลดลง | ภาวะการค้า |
|---------------------------------------|--------------------------|------------------|-------------------|----------------------|-------------|--|------------|
| | ราคาวันก่อน | ราคาวันนี้ | | ราคาวันก่อน | ราคาวันนี้ | | |
| | 18 มิ.ย. 50 | 19 มิ.ย. 50 | | 18 มิ.ย. 50 | 19 มิ.ย. 50 | | |
| กุ้งขาว | ตลาดกลางสมุทรสาคร | | | | | สัตว์น้ำ ราคาขายส่งสัตว์น้ำขององค์การสะพานปลา เปลี่ยนแปลงตามปริมาณและคุณภาพของสินค้าที่ส่ง เข้าตลาด | |
| - (40 ตัว/กก.) | 140 | 140 | | 200 - 220 | 200 - 220 | | |
| - (50 ตัว/กก.) | 105 | 105 | | 170 - 190 | 170 - 190 | | |
| - (60 ตัว/กก.) | 85 | 85 | | 140 - 160 | 140 - 160 | | |
| - (70 ตัว/กก.) | 75 | 75 | | 120 - 130 | 120 - 130 | | |
| - (80 ตัว/กก.) | 70 | 70 | | 110 - 120 | 110 - 120 | | |
| | องค์การสะพานปลา | | | | | | |
| กุ้งแช่บ๊วย(กุ้งขาวกลาง 40-50 ตัว/กก) | 130 - 200 | 180 - 200 | +50 | 300 - 350 | 300 - 350 | | |
| กุ้งเปลือกแข็ง (กลาง 40-50 ตัว/กก.) | 140 - 165 | 135 - 160 | -5 | 180 - 200 | 180 - 200 | | |
| กุ้งก้ามกราม (กลาง) | | | | | | | |
| - (ป๋อเลี้ยงไทย 15-16 ตัว/กก.) | 230 - 260 | 230 - 260 | | 260 - 300 | 260 - 300 | | |
| ปลาหมึกกล้วยคละ | 70 - 80 | 70 - 80 | | 120 - 130 | 120 - 130 | | |
| ปลาหมึกกระดองคละ | 80 - 90 | 80 - 90 | | 120 - 130 | 120 - 130 | | |
| หอยแครงคละ | 25 - 40 | 25 - 40 | | 40 - 55 | 40 - 55 | | |
| หอยลายคละ | 30 - 50 | 35 - 50 | +5 | 70 - 80 | 70 - 80 | | |
| หอยแมลงภู่คละ | 20 - 25 | 20 - 25 | | 30 - 35 | 30 - 35 | | |
| ปลาชุก (9-12 ตัว/กก.) | 40 - 50 | 40 - 50 | | 60 - 80 | 60 - 80 | | |
| ปลาช่อน | 70 - 90 | 70 - 90 | | 100 - 120 | 100 - 120 | | |
| ปลาตูก (บึกอูย) | 25 - 35 | 25 - 35 | | 45 - 50 | 45 - 50 | | |
| ปลานิล | 28 - 35 | 28 - 35 | | 40 - 55 | 40 - 55 | | |

ผู้รายงาน.....


 (นางอมราพร อินทร์แมน)

รายงานการติดตามภาวะตลาด ยางพารา

ประจำวันที่ 19 มิถุนายน 2550



| รายการ | หน่วย บาท | ราคาก่อน | ราคานี้ | + เพิ่มขึ้น | ภาวะการค้า |
|---------------------|--------------|-------------|-------------|-------------|--|
| | | 18 มิ.ย. 50 | 19 มิ.ย. 50 | - ลดลง | |
| ยางแผ่นดิบชั้น 3 | | | | | ยางพารา ราคาอ่อนตัวลง ตามความเคลื่อนไหวของตลาด ต่างประเทศ |
| ราคาเกษตรกรขายได้ | | | | | |
| - จ.สุราษฎร์ธานี | | 67.50 | 68.00 | +0.50 | |
| - จ.สงขลา | | 68.65 | 68.35 | -0.30 | |
| - จ.นครศรีธรรมราช | | 68.30 | 68.00 | -0.30 | |
| ราคาตลาดกลาง | | | | | |
| - จ.สุราษฎร์ธานี | | 70.59 | 70.19 | -0.40 | |
| - จ.สงขลา | | 71.23 | 70.30 | -0.93 | |
| - จ.นครศรีธรรมราช | | 70.53 | 70.39 | -0.14 | |
| ยางแผ่นรมควันชั้น 3 | | | | | |
| ราคา FOB. กรุงเทพฯ | | 77.85 | 77.40 | -0.45 | |

ผู้รายงาน

(นางสาวพิณชา กระบี่ทอง)

รายงานการติดตามภาวะตลาดสินค้าในกรุงเทพมหานคร
 ประจำวันที่ 19 มิถุนายน 2550 สิบเวลา 9.00 - 12.00 น.

หน่วย : บาท/กก.

| ลำดับ ที่ | รายการ | ราคาขายส่ง (ตลาดปากคลอง) | | | | ราคาขายปลีก (ตลาดทั่วไป) | | | | | | | | สถานการณ์ |
|---------------|--------------------------|--------------------------|---------------|-----------|-------------|--------------------------|---------------|-----------|-------------|------------|---------------|--------|-------------|--|
| | | กละ | | | เปลี่ยนแปลง | กละ | | | เปลี่ยนแปลง | คัต | | | เปลี่ยนแปลง | |
| | | วันนี้ก่อน | วันก่อน | วันนี้ | | วันนี้ก่อน | วันก่อน | วันนี้ | | วันนี้ก่อน | วันก่อน | วันนี้ | | |
| 19ม.ย.49 | 18 ม.ย.50 | 19 ม.ย.50 | +เพิ่ม -ลด | 19 ม.ย.49 | 18 ม.ย.50 | 19 ม.ย.50 | +เพิ่ม -ลด | 19 ม.ย.49 | 18 ม.ย.50 | 19 ม.ย.50 | +เพิ่ม -ลด | | | |
| ผักใบ | | | | | | | | | | | | | | |
| 1 | ผักคะน้า | 15-18 | 20-25 | 20-25 | | 20-25 | 25-30 | 25-30 | | 28-30 | 35-40 | 35-40 | | ผักสดขายส่งตลาดปากคลองตลาดและ ขายปลีกในตลาดกรุงเทพ ฯ วันนี้ ผักกวางตุ้ง ราคาปรับตัวสูงขึ้น เนื่องจาก มีฝนตกในแหล่งผลิตบางพื้นที่ทำให้เป็นอุปสรรคต่อการ เก็บเกี่ยว ปริมาณสินค้าจึงมีเข้าสู่ตลาดน้อยลง สำหรับ กะหล่ำดอก ราคาปรับตัวสูงขึ้น เนื่องจากผลผลิตหมดรุ่น และรุ่นใหม่อยู่ระหว่างการเจริญเติบโต ส่งผลให้สินค้ามี เข้าสู่ตลาดไม่ต่อเนื่อง |
| 2 | ผักบุ้งจีน | 5-7 | 4-7 | 4-7 | | 10-12 | 10-12 | 10-12 | | 14-15 | 14-15 | 14-15 | | |
| 3 | ผักกวางตุ้ง | 5-8 | 4-6 | 6-8 | +2 | 10-12 | 10-12 | 10-12 | | 15-18 | 15-18 | 15-18 | | |
| 4 | ผักกาดหอม | 15-20 | 15-20 | 15-20 | | 25-28 | 20-25 | 20-25 | | 30-35 | 28-30 | 28-30 | | |
| 5 | ผักกาดขาวปลี | 10-14 | 12-15 | 12-15 | | 18-20 | 18-20 | 18-20 | | 22-25 | 25-30 | 25-30 | | |
| 6 | กะหล่ำปลี | 8-14 | 8-11 | 8-11 | | 15-20 | 15-18 | 15-18 | | 22-25 | 20-25 | 20-25 | | |
| 7 | ผักชี* | 50-60 | 100-120 | 100-120 | | 7-8 | 12-13 | 12-13 | | 8-9 | 14-15 | 14-15 | | |
| 8 | ต้นหอม* | 30-40 | 40-50 | 40-50 | | 6-7 | 5-6 | 5-6 | | 6-7 | 7-8 | 7-8 | | |
| 9 | ขึ้นฉ่าย* | 30-35 | 100-110 | 100-110 | | 4-5 | 11-12 | 11-12 | | 6-7 | 13-14 | 13-14 | | |
| ผักผล | | | | | | | | | | | | | | |
| 1 | มะระจีน | 18-25 | 18-25 | 18-25 | | 22-25 | 25-30 | 25-30 | | 28-30 | 32-35 | 32-35 | | มะเขือเทศสีดา ราคาอ่อนตัวลง เนื่องจาก ผลผลิตรุ่นใหม่รอบปริมาณได้ขนาดเก็บเกี่ยว ปริมาณ สินค้าจึงมีเข้าสู่ตลาดเพิ่มมากขึ้น |
| 2 | มะเขือเทศสีดา | 12-16 | 30-35 | 25-28 | -5ถึง-7 | 20-25 | 35-40 | 30-35 | -5 | 28-30 | 40-45 | 38-40 | -2ถึง-5 | |
| 3 | มะเขือเทศผลใหญ่ | 14-16 | 12-15 | 12-15 | | 18-20 | 18-20 | 18-20 | | 25-30 | 25-30 | 25-30 | | |
| 4 | มะเขือเจ้าพระยา | 12-18 | 7-10 | 7-10 | | 20-25 | 16-18 | 16-18 | | | | | | |
| 5 | ถั่วฝักยาว | 20-25 | 25-30 | 25-30 | | 25-30 | 30-35 | 30-35 | | 35-40 | 40-45 | 40-45 | | |
| 6 | แตงกวา | 12-15 | 8-12 | 8-12 | | 18-20 | 12-15 | 12-15 | | 22-25 | 15-20 | 15-20 | | |
| 7 | พริกเขียว | 5-8 | 10-12 | 10-12 | | 10-12 | 12-14 | 12-14 | | 14-15 | 18-20 | 18-20 | | |
| 8 | พริกสดชี้ฟ้า* | 20-25 | 15-20 | 15-20 | | 3-5 | 3-5 | 3-5 | | | | | | |
| 9 | พริกชี้หนู (จินดา)* | 20-25 | 20-25 | 20-25 | | 3-4 | 3-5 | 3-5 | | | | | | |
| 10 | มะนาวแป้น (เบอร์ 1-2)/ผล | 0.90-1.10 | 1.30-1.70 | 1.30-1.70 | | 1.50-1.75 | 1.75-2.00 | 1.75-2.00 | | | | | | |
| | (เบอร์ 3-4)/ผล | 0.40-0.70 | 0.90-1.20 | 0.90-1.20 | | 0.75-1.25 | 1.00-1.50 | 1.00-1.50 | | | | | | |
| ผักหัว | | | | | | | | | | | | | | |
| 1 | กะหล่ำดอก | 35-38 | 30-35 | 35-38 | +3ถึง5 | 40-45 | 35-40 | 40-45 | +5 | 48-50 | 45-50 | 50-55 | +5 |  (นางสกุศลรัตน์ จันทร์ประทีป) (ผู้รายงาน)  (นางสาวผลึกา สุวรรณลักษณ์) (ผู้ตรวจ) |
| 2 | หัวผักกาด | 10-14 | 12-16 | 12-16 | | 15-18 | 18-20 | 18-20 | | 20-25 | 22-28 | 22-28 | | |
| ผักน้ำ | | | | | | | | | | | | | | |
| 1 | ผักกะเจด** (1 กำ) | 8-14 | 15-20 | 15-20 | | 12-14 | 20-25 | 20-25 | | | | | | |
| 2 | ผักบุ้งไทย** (10 กำ) | 50-60 | 50-60 | 50-60 | | 7-8 | 6-7 | 6-7 | | | | | | |
| อื่น ๆ | | | | | | | | | | | | | | |
| 1 | หน่อไม้ฝรั่ง | 45-50 | 45-50 | 45-50 | | 50-55 | 50-55 | 50-55 | | 58-60 | 58-60 | 58-60 | | |
| 2 | ข้าวโพดฝักอ่อน | 24-26 | 24-26 | 24-26 | | 28-32 | 28-30 | 28-30 | | | | | | |

หมายเหตุ * ราคาขายปลีก หน่วย : บาท/ขีด

**ราคาขายปลีก หน่วย : บาท/กำ